

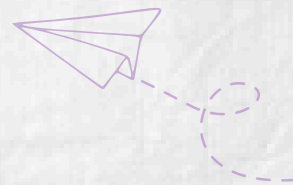


ACTIVIDAD 4. 7 Rs con 7 Cs: ¡ Conoce, Crea, Comunica y Conciencia con Carteles, Comics y Cuentos!

¡Despierta tu imaginación y libera tu creatividad para ser protagonista del cambio!

Os invitamos a dar a conocer las **7 erres de la economía circular** de forma creativa, original y divertida.

¡Haz que cada imagen y cada palabra cuenten para construir un futuro más circular y consciente!



Comenzamos la actividad dedicando unos minutos a recordar las actividades realizadas durante la semana.

Ahora que ya conocemos qué son las 7 erres, os proponemos compartir vuestro conocimiento y comunicar al resto de la comunidad educativa todo lo que hemos aprendido, para concienciarles en la importancia de aplicarlas en nuestro día a día y convertirnos así en representantes de la sostenibilidad y el cuidado del planeta.

¿Cómo lo vamos a hacer? Elaborando **carteles, cómics y cuentos** que transmitan su importancia de forma original, atractiva y educativa.

A continuación encontrarás diferentes propuestas para que puedas elegir aquella que mejor se adapte a la edad y características de tu alumnado.



¡Participa en la creación de un gran cartel colectivo!

Ponemos en práctica todo lo que hemos aprendido sobre las 7 erres y lo plasmamos con dibujos y mensajes sencillos que inspiren a respetar y proteger nuestro planeta.

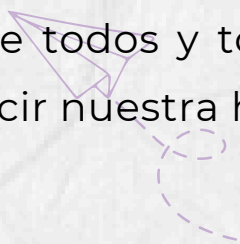
Podéis usar las diferentes plantillas incluidas en este documento, para que el alumnado coloree, dibuje o escriba las acciones y compromisos relacionadas con las erres que habéis trabajado.

A continuación encontrarás algunos dibujos, pictogramas y plantillas que pueden servirte de apoyo.

Cuando todos los dibujos y mensajes estén terminados, los reunimos en una gran cartulina o papel continuo, formando un collage bajo el título **“Imagina su nueva historia”**.

Os invitamos a colgar este cartel en un lugar visible del centro para compartir las 7 erres con toda la comunidad educativa y concienciar sobre la importancia de ponerlas en práctica.

¡Entre todos y todas podemos crear un mensaje que nos ayude a reducir nuestra huella en el planeta!





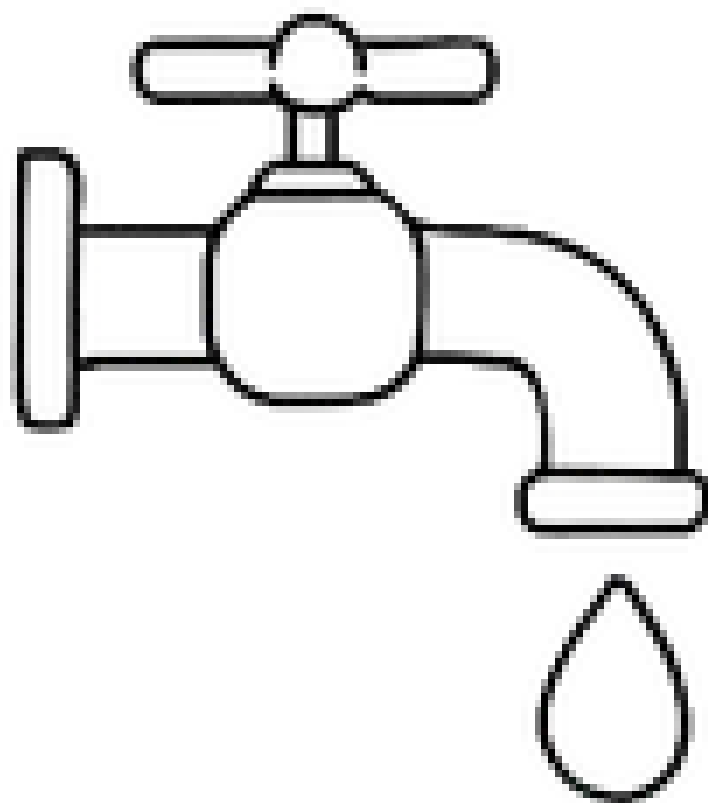
Material de la
ACTIVIDAD

Dibujos y plantillas para el cartel colectivo


REDISEÑAR



REDUCIR



RECICLAR



REUTILIZAR




REPARAR



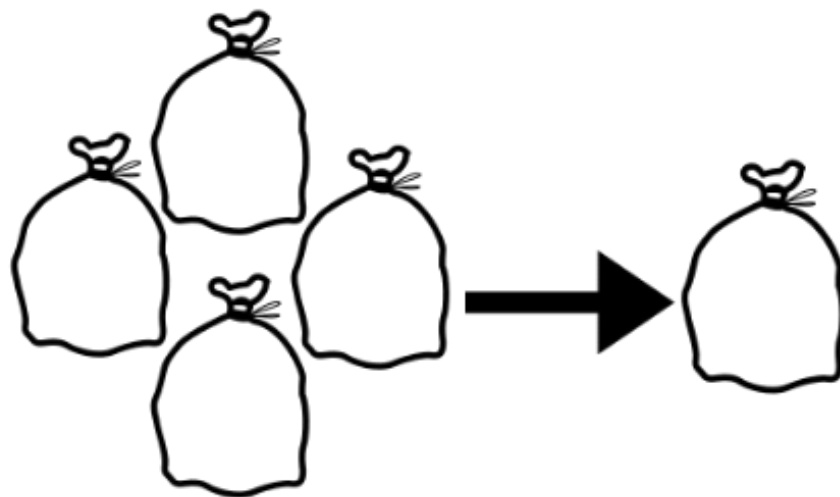
RENOVAR



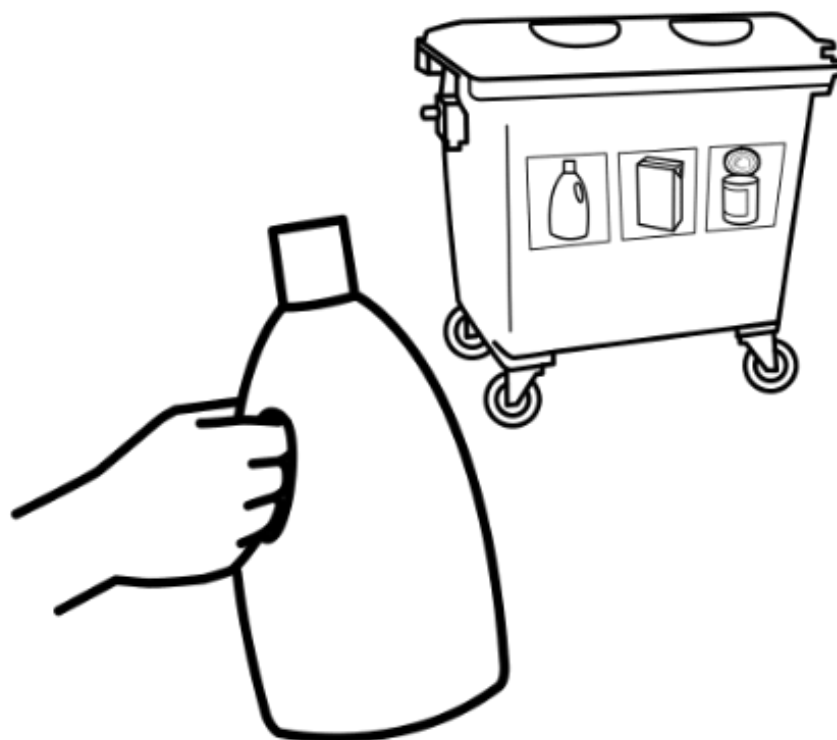
RECUPERAR




REDUCIR




RECICLAR



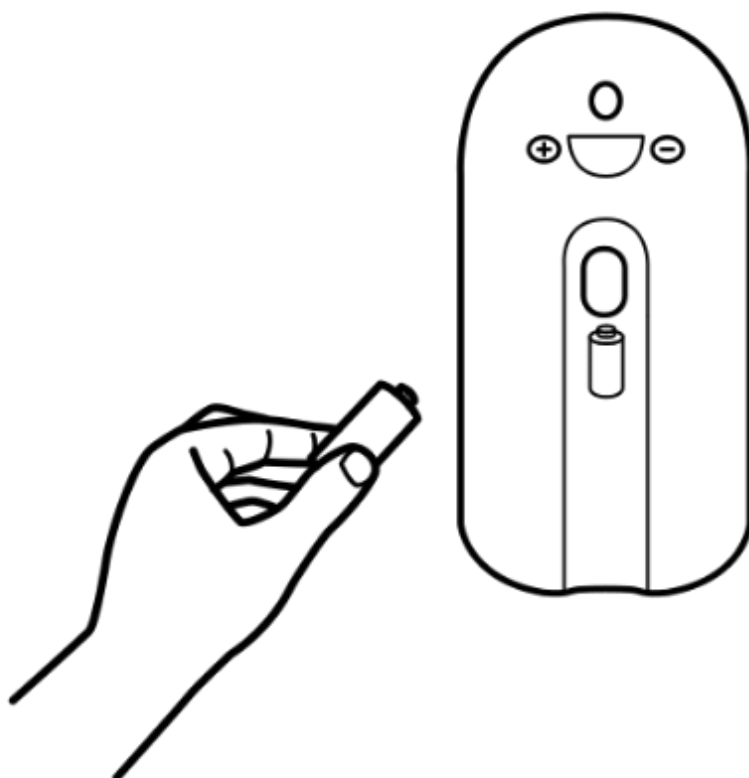
RECICLAR




RECICLAR



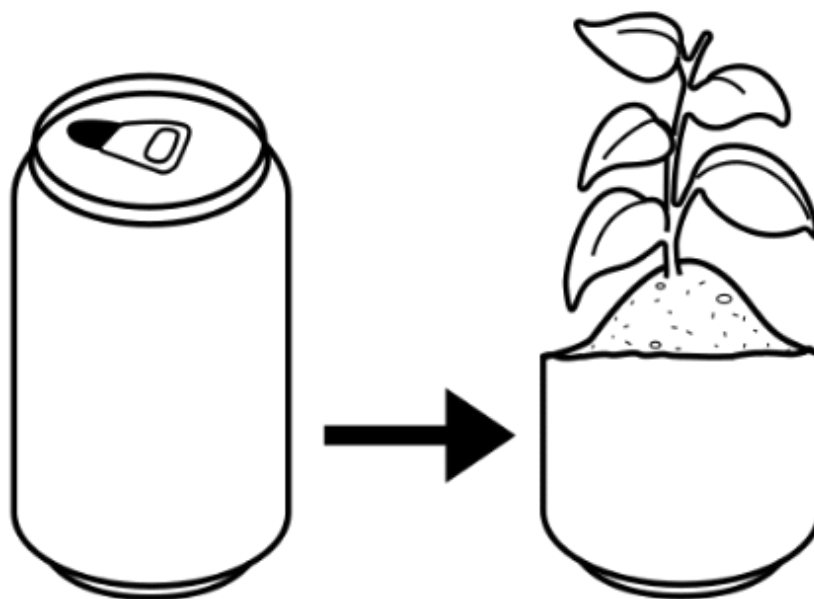
RECICLAR



RECICLAR



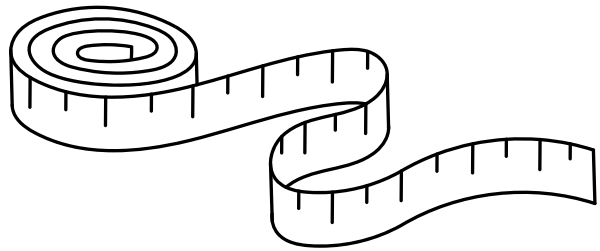
REUTILIZAR



REPARAR



R



EDISEÑAR

.....

.....

.....

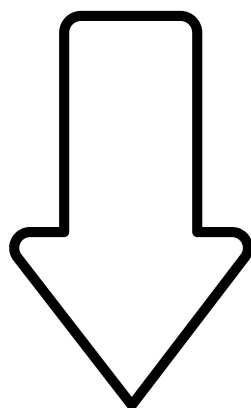
.....

.....

.....

.....

R



EDUCIR

.....

.....

.....


.....

.....

.....

.....

R



EUTILIZAR

.....

.....

.....


.....

.....

.....

.....

R



ECICLAR

.....

.....

.....

.....

.....

.....

.....

R



EPARAR

.....

.....

.....


.....

.....

.....

.....

R



ENOVAR

.....

.....

.....

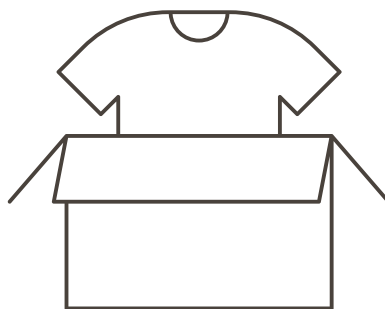
.....

.....

.....

.....

R



ECUPERAR

.....

.....

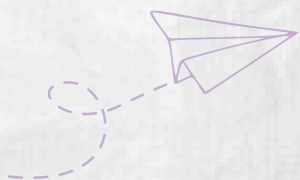
.....

.....

.....

.....

.....




¡Transformamos la concienciación en creatividad!

Te proponemos llevar el mensaje de las 7 erres al mundo del **cómic**.

Imprime las plantillas de cómic incluidas a continuación, e invita a tu alumnado a dar rienda suelta a su imaginación creando historias originales, llenas de personajes que inspiren y animen a poner en práctica las 7 erres, y enseñen cómo respetar y proteger el planeta.

Podéis exponer vuestras creaciones pegándolas en cartulinas o papel continuo con el título **“Imagina su nueva historia”** y colgarlas en un lugar visible del centro.

¡Es el momento de convertir las ideas en aventuras que despierten conciencia y la necesidad de pasar a la acción!



Nombre:_____

Curso:_____



Nombre:_____

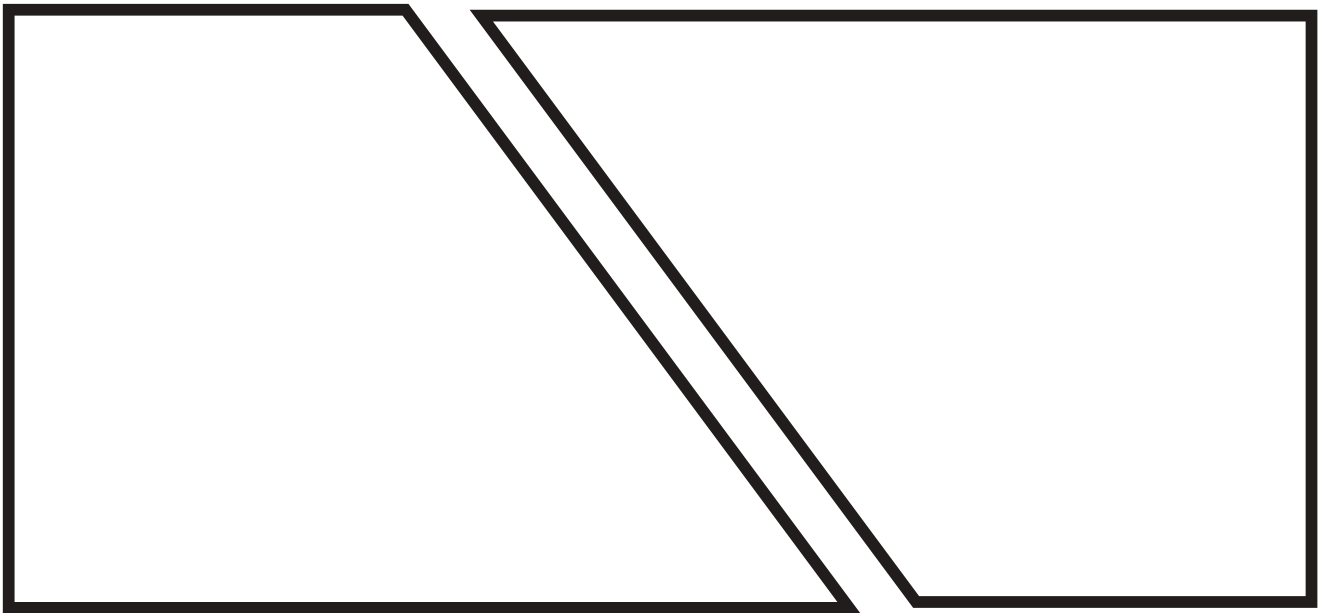




Curso:_____

Nombre: _____

Curso: _____

Nombre:_____

Curso:_____





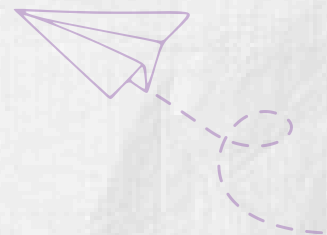
Relatos que Inspiran: Las 7 Erres en Acción


Combinamos imaginación y trabajo en equipo para plasmar todo lo aprendido sobre las 7 erres en cuentos colectivos llenos de inspiración.

¿Cómo lo hacemos?



- Dividimos al alumnado en equipos de 4 o 5 personas
- Entregamos a cada equipo:
 - el inicio de un cuento. En este documento encontrarás varias plantillas con diferentes comienzos. Puedes entregar el mismo inicio de cuento a todos los equipos o repartir diferentes opciones.
 - 7 tarjetas con las 7 erres (puedes reutilizar las fichas empleadas en la actividad 1)
- Cada equipo elige al azar 4 o 5 tarjetas, según el número de integrantes. A partir del inicio del cuento asignado, deberán continuarlo integrando de forma creativa y coherente las 4 o 5 erres seleccionadas.





Para hacerlo más dinámico y garantizar que todas las personas del equipo participen, puedes proponer que cada participante, en su turno, añada una erre conectándola con lo que aportó la persona anterior.

El resultado será una colección de cuentos únicos que transmitirán mensajes poderosos sobre la importancia de las 7 erres y la economía circular. Esta actividad no solo fomenta la escritura creativa, sino también el pensamiento crítico y la responsabilidad ambiental.

Multiplica el impacto de estos cuentos compartiéndolos con el resto de la comunidad educativa, incorporándolos a la biblioteca del centro.

¿Aceptas el desafío? ¡Es hora de crear historias que inspiren a transformar el mundo!

Antes de una gran
campaña. Por primera
vez una gran
historia se va a crear
para una gran causa
ambiental. Esta gran
historia se va a crear
para una gran causa
ambiental.

Cuando Clara entró en el bosque, sintió que los árboles la miraban...

Aquella mañana, en medio del jardín, había una puerta azul que nunca había estado allí...

Lucas encontró un reloj antiguo en el cajón de su abuela...

En aquel parque había un árbol tan viejo que sus ramas parecían brazos llenos de recuerdos....

En el buzón había una carta sin nombre ni dirección...

Cada noche, el faro lanzaba su luz al mar...

Aquel río no era normal...

Cuando Lucía abrió el paraguas...



NATURALIZA



ecoembes

