

# ¡Deja tu huella!

## TÚ CUENTAS PARA CAMBIAR EL MUNDO

### ● Objetivos

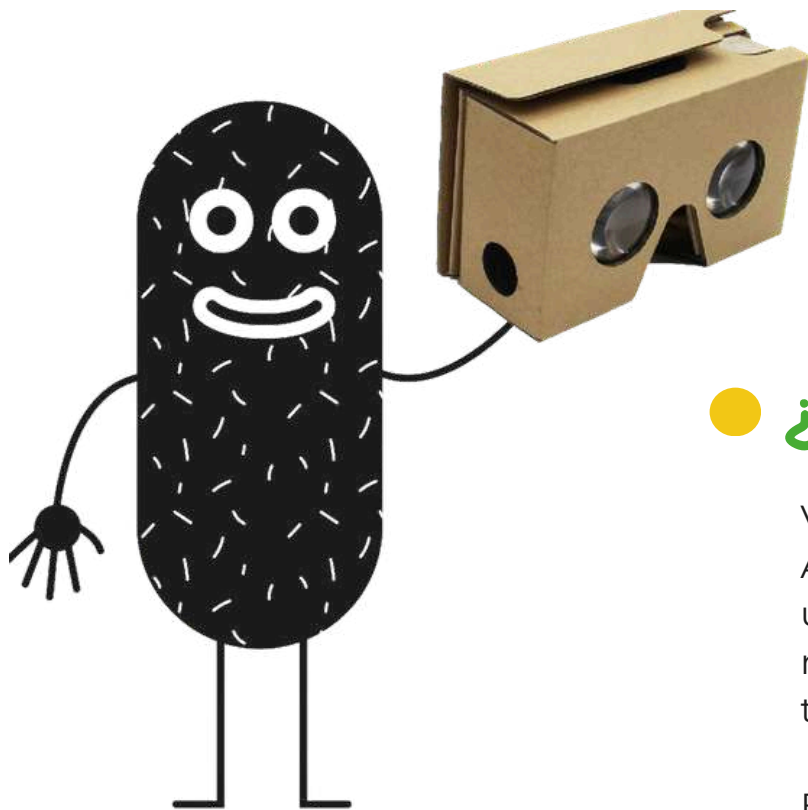
- Reconocer cómo determinadas conductas cotidianas influyen en el cuidado o deterioro del medio ambiente.
- Favorecer la reflexión crítica y personal sobre los propios hábitos de consumo y reciclaje.
- Impulsar actitudes responsables vinculadas al consumo consciente, la prevención y reducción de residuos y su correcto reciclaje.
- Comprender el proceso de reciclaje de los envases, así como su impacto positivo en el entorno y en la sociedad.

### ● Esta actividad es para...

Conocer los distintos tipos de residuos, aprender a realizar una correcta separación de los envases para su reciclaje y descubrir buenas prácticas a lo largo de todo el ciclo del reciclaje.

### ● ¿Qué necesitamos?

- Ordenador.
- Proyector o pantalla digital.
- Folios.
- Cartulinas.
- Pinturas.
- Envases.



### ● ¿Qué vamos a hacer?

Visualizaremos el cortometraje "**La Segunda oportunidad**". A continuación, comentaremos la iniciativa, elaboraremos un listado de buenas prácticas de reciclaje y reflexionaremos sobre el impacto positivo que el reciclaje tiene en la vida de muchas personas.

El alumnado se organizará en grupos de cuatro y realizará una creación artística con volumen (maqueta, escultura, collage tridimensional, etc.) que represente la correcta separación de residuos y motive a otras personas a reciclar.

### ¿Seguimos?

Podréis realizar una exposición de vuestras creaciones artísticas en el centro para compartir los mensajes y aprendizajes con el resto del alumnado.

# Deixa la teva petjada!

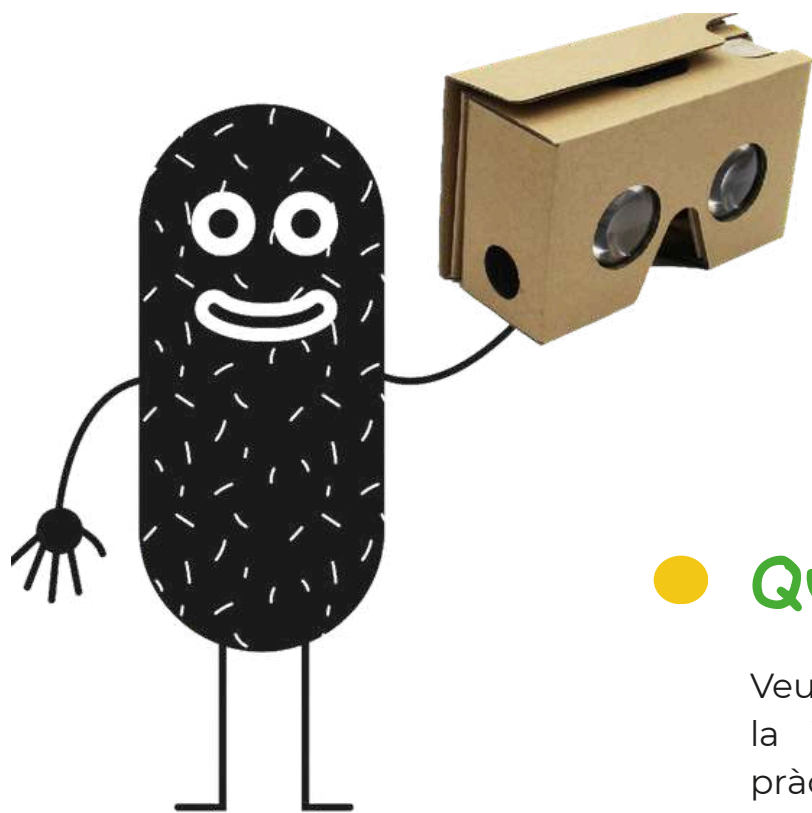
## TU COMPTES PER CANVIAR EL MÓN

### ● Objectius

- Identificar comportaments que influeixen en el medi ambient.
- Fomentar la reflexió personal sobre els nostres propis hàbits pel que fa al reciclatge.
- Promoure actituds orientades al consum responsable, la reducció de residus i el reciclatge.
- Conèixer el procés de reciclatge dels envasos.

### ● Aquesta activitat és per...

Conèixer els diferents tipus de residus, aprendre com portar a terme una correcta separació dels envasos per reciclar-los i conèixer bones pràctiques al llarg de tot el cicle del reciclatge.



### ● Què necessitem?

- Una pantalla.i
- Un projector.
- Folis.
- Cartolines
- Pintures.
- Envasos

### ● Què farem?

Veure el documental "[La Segunda oportunidad](#)". Comentarem la iniciativa que s'hi exposa, farem una llista de bones pràctiques sobre reciclatge i reflexionarem sobre l'impacte positiu del reciclatge en la vida de moltes persones.

Dividirem els alumnes en grups de quatre i cadascun d'ells farà una creació artística amb volum (una maqueta, una escultura, un collage tridimensional...) que plasmi idees sobre com separar per reciclar i que convidi altres persones a fer-ho.

## 5. 6. LEHEN HEZKUNTZA

# Eskolan eta etxean, hondakinak airean! <sup>EUS</sup>

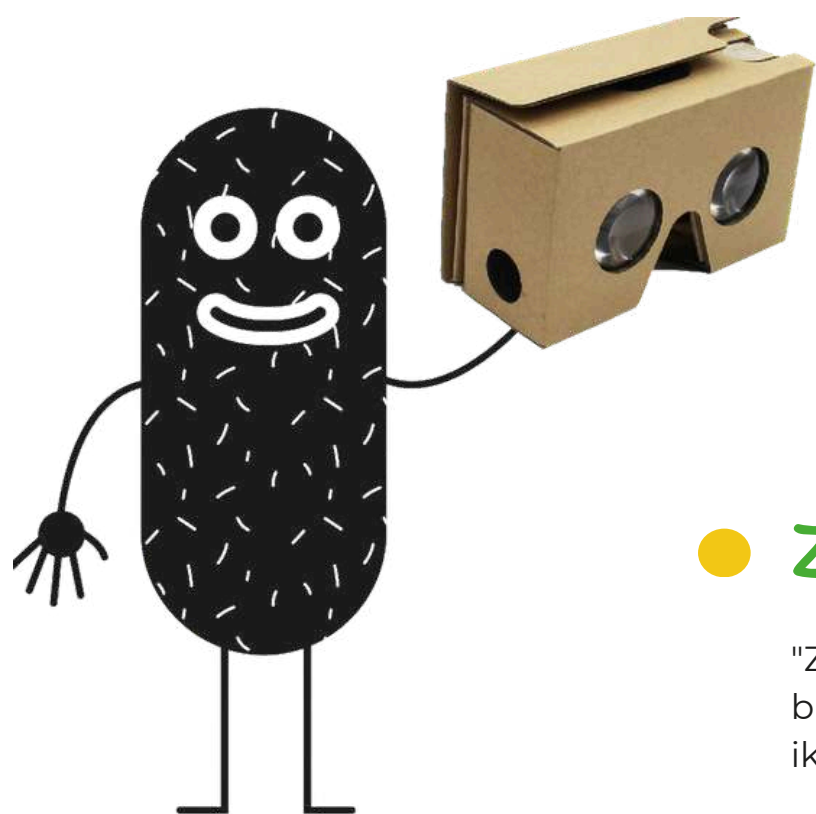
## MUNDUA ALDATZEKO ZUK ERE BALIO DUZU

### ● Helburuak

- Ingurumenean eragiten dute portaerak identifikatzea.
- Birziklapenaren gaineanditugun ohituren ingurukohausturketa pertsonala sustatzea.
- Kontsumo arduratsua, hondakinen murrizketa eta haien birziklapenari bideratutako jarrerak bultzatzea.
- Ontzien birziklapen-prozesua ezagutzea.

### ● Jarduera hau zertarako da?

Hondakin mota ezberdinak ezagutuko ditugu, ontziak ondo bereizten ikasiko dugu, gero birziklatzeko, eta jardunbide egokiak ere ikasiko ditugu birziklapenaren ziklo osoan.



### ● Zer behar dugu?

- "Zirt edo Zart" jarduerako fotokopiak, arkatza.
- Erantzunak ikusteko pantailaeta proiektore bat.

### ● Zer egingo dugu?

"Zirt edo Zart"jarduerako fitxak beteko ditugu. Zortzi ariketa bitartez, hondakinak birziklatzearen onurak ikusiko dira eta ikasleek dituzten iritziak bilduko dira.

Taldeak egingo dira eta gurasoei zuzendutako eskutitz bat idazteko guztien ideiak jasoko dira. "Gurasoen eskutitza" bete eta atzekaldean dauden proposamenak errepatatuko dira.

# Deixa a túa pegada!

## TI CONTAS PARA CAMBIAR O MUNDO

### ● Obxectivos

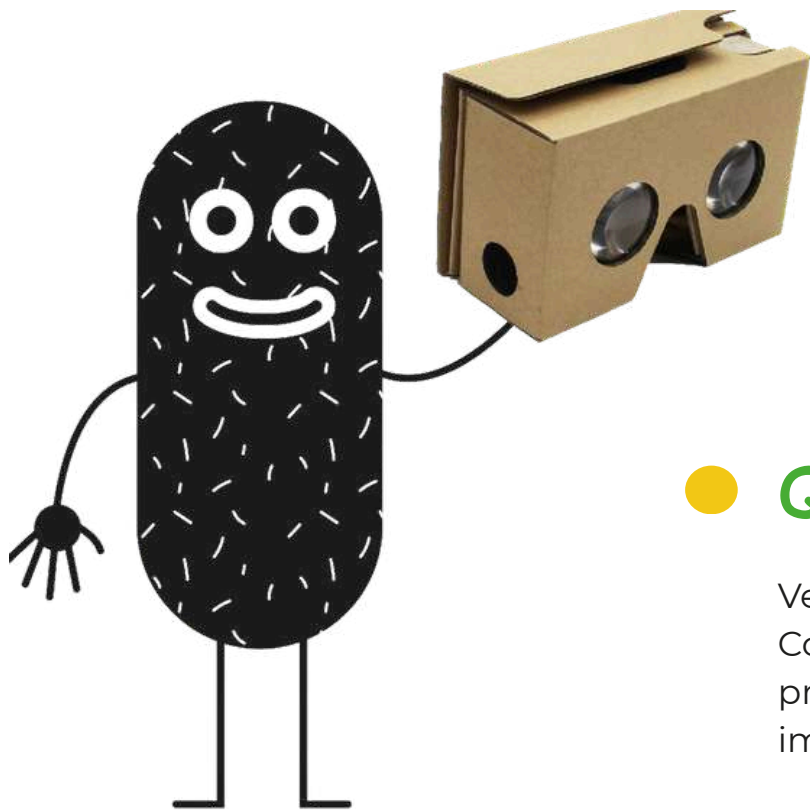
- Identificar comportamentos que inflúen no medioambiente.
- Fomentar a reflexión persoal sobre os nosos hábitos relativos á reciclaxe.
- Promover actitudes orientadas ao consumo responsable, a redución de residuos e a súa reciclaxe.
- Coñecer o proceso de reciclaxe dos envases.

### ● Esta actividade é para....

Coñecer os diferentes tipos de residuos, aprender como facer unha correcta separación dos envases para a súa reciclaxe e coñecer boas prácticas ao longo de todo o ciclo da reciclaxe.

### ● Que necesitamos?

- Computador
- Proxector e pantalla ou lousa dixital.
- Folios
- Cartolinas
- Pinturas.
- Envases.



### ● Que imos facer?

Ver o documental [“La Segunda oportunidad”](#). Comentaremos esta iniciativa, faremos unha listaxe de boas prácticas sobre reciclaxe e reflexionaremos sobre o impacto positivo da reciclaxe na vida de moitas persoas.

Dividirémonos en grupos de 4 persoas e cada un realizará unha creación artística con volume (tipo maqueta, escultura, collage tridimensional...) que plasme ideas sobre como separar para reciclar e que convide a outros a facelo.

## Leave your mark!

YOU ARE MATTER FOR CHANGING THE WORLD

---

### ● Goals

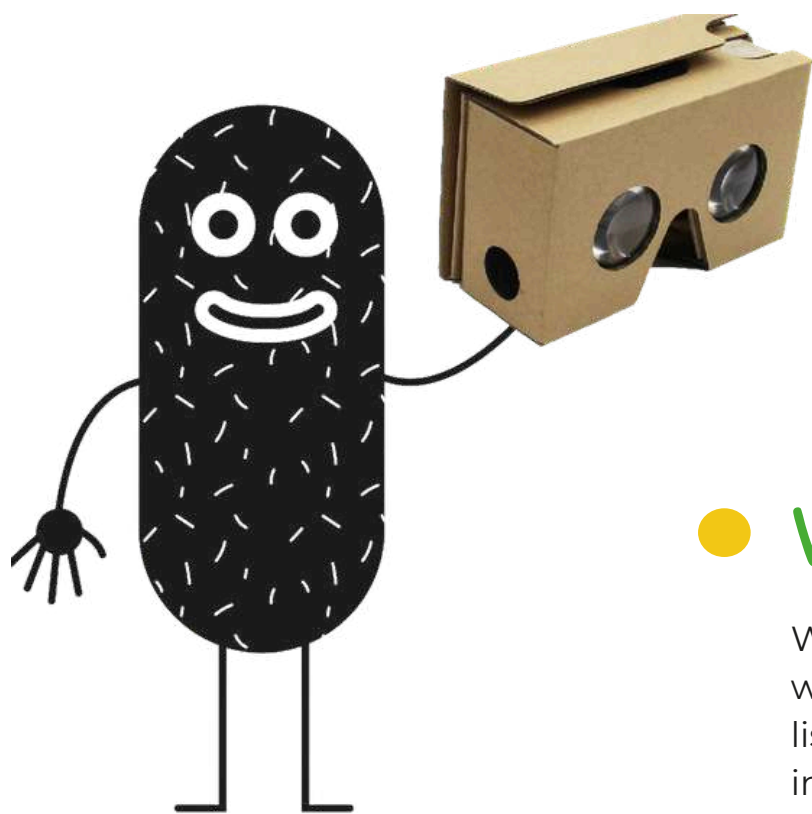
- Identify behaviours that affect the environment.
- Encourage personal reflection on our own habits regarding recycling.
- Promote attitudes aimed at responsible consumption and waste reduction and recycling.
- Understand the packaging recycling process.

### ● The aim of this activity is...

Understand the different types of waste, learn how to separate packaging correctly for recycling it and understand good practices throughout the recycling cycle.

### ● What do we need?

- A screen.
- A projector.
- Sheets of paper.
- Poster paper.
- Paint.
- Packaging



### ● What will we do?

Watch the documentary "[La Segunda oportunidad](#)". We will discuss the initiative shown in the documentary, make a list of best practices on recycling and reflect on the positive impact of recycling on the life of many people.

We will divide the pupils into groups of four and each of them will produce an artistic creation with volume (a model, a sculpture, a three-dimensional collage, etc.) that represents ideas on how to recycle and encourages others to do so.