

¡Tú sí que pintas!

INVITACIÓN A CREAR

● Objetivos

- Comprender qué son los residuos, reconocer los distintos tipos que generamos en nuestro día a día y aprender a separarlos correctamente.
- Valorar la importancia de la separación y el reciclaje como acciones clave para el cuidado del medioambiente.
- Fomentar actitudes responsables hacia el consumo, promoviendo la reducción de residuos, la reutilización y el reciclaje como hábitos cotidianos.
- Impulsar la reflexión personal y colectiva sobre nuestros propios hábitos relacionados con la generación de residuos y el reciclaje.

● Esta actividad es para...

Conocer los diferentes tipos de residuos y aprender a realizar una correcta separación de los envases para su reciclaje, incorporando buenas prácticas ambientales.

● ¿Qué necesitamos?


- Ordenador.
- Proyector o pizarra digital.
- Folios y cartulinas.
- Pinturas.

● ¿Qué vamos a hacer?

Visualizaremos el corto **“Basuria”**, en el que unos niños transforman su ciudad construyendo instrumentos musicales a partir de residuos.

A partir del visionado, recogeremos las ideas que surjan en el aula para contribuir al reciclaje y animar al resto de la ciudadanía a sumarse a estas buenas prácticas.

Para finalizar, podéis hacer un collage o mural con las ideas que hayan surgido. Formad grupos de cuatro y ¡manos a la obra!



Tu sí que pintes!

INVITACIÓ A CREAR

● Objectius

- Conèixer què són els residus. Identificar-ne els diferents tipus i la manera correcta de separar-los.
- Recordar la importància de la separació i el reciclatge.
- Promoure actituds orientades al consum responsable i a la reducció i el reciclatge de residus.
- Fomentar la reflexió personal sobre els nostres propis hàbits relatius al reciclatge.

● Aquesta activitat és per....

Conèixer els tipus de residus i aprendre com fer una separació correcta dels envasos per reciclar-los amb bones pràctiques.

● Què necessitem?

- Ordinador.
- Projector i una pantalla o una pissarra digital.
- Folis i cartolines
- Pintures.

● Què farem?

Veure el curt "**Basuria**", en el qual uns nens transformen la seva ciutat construint instruments musicals a partir de residus.

Després recollirem les idees que sorgeixin per ajudar a reciclar i animar la resta de la ciutadania a fer-ho.

Podeu fer un collage o un mural amb aquestes idees. En grups de quatre, agafeu el material plàstic de l'aula i... som-hi!



Erritmo onean!

SORTZERA GONBIDATU

● Helburuak

- Hondakinak zer diren jakitea. Hondakin-mota ezberdinak identinkatzea eta ondo bereiztea.
- Bereizketa eta birziklapenaren garrantzia gogoraraztea.
- Kontsumo arduratsua. hondakinen murrizketa eta birziklapenera bideratutako jarrerak sustatzea.
- Birziklapenaren gainean ditugun ohituren inguruko hausnarketa pertsonala bultzatzea.

● Jarduera hau zertarako da?

Hondakin mota ezberdinak ezagutzea eta hauek berrerabiltzea.

● Zer behar dugu?


- Etxean sortzen diren hondakin batzuk jasoko dira. Jogurt potoak, gaileta kaxak, plastikozko botilak. edari txapak. arroza...

● Zer egingo dugu?

Hondakinak edukiontzi horira, urdinera eta berdera bota baino lehen, berrerabili daitezke. Eta oraingo honetan instrumentu batzuk sortuko dira.

Jogurt potoak eta arroza erabilia maraka batzuk sortuko dira. Gaileta kaxak moztu eta animaliak marraztu daitezke.

Hauen barruan txapak itsasiko dira eta kaskaineta polit batzuk sortuko dira.



Ti si que pintas!

INVITACIÓN A CREAR

● Obxectivos

- Coñecer que son os residuos. Identificar os diferentes tipos e a súa correcta separación.
- Lembrar a importancia da separación e a reciclaxe.
- Promover actitudes orientadas ao consumo responsable, a redución de residuos e a súa reciclaxe.
- Fomentar a reflexión persoal sobre os nosos hábitos relativos á reciclaxe.

● Esta actividade é para...

Coñecer os tipos de residuos. Aprender como facer unha correcta separación dos envases para a súa reciclaxe e boas prácticas.

● Que necesitamos?


- Un computador
- Proxector e pantalla ou lousa dixital.
- Folios e cartolinas
- Pinturas.

● Que imos facer?

Ver o curto "[Basuria](#)", no que uns nenos transforman a súa cidade construíndo instrumentos musicais a partir de residuos.

Despois, recolleremos as ideas que xurdan para axudar a reciclar e animarao resto da cidadanía a facelo.

Podedes facer un collageou un mural con estas ideas. En grupos de 4, collede o material plástico da aula e... ao choio!



¡Tú sí que pintas!

INVITATION TO CREATE

● Goals

- Understand what waste is. Identify the different types and how to separate them correctly.
- Remind us of the importance of separation and recycling.
- Promote attitudes aimed at responsible consumption and waste reduction and recycling.
- Encourage personal reflection on our own habits regarding recycling.

● The aim of this activity is...

Understand the type of waste and learn how to separate packaging correctly in order to recycle it by means of practical work.

● What do we need?

- A computer
- A projector and a screen, or an electronic whiteboard.
- Sheets of paper and poster paper
- Paint.

● What will we do?

Watch the short **"Basuria"**, in which children transform their city by building musical instruments from waste products.

We will then take the ideas that come up to help recycle and encourage the rest of the citizens to do so.

You can make a collage or a mural with these ideas. In groups of four, take the plastic material from the classroom and o you go!

